



Шкаф для одежды Набор мебели "Ника"

Модуль Н13

Проект БНЗ 62.13.00.00.00

Инструкция по сборке

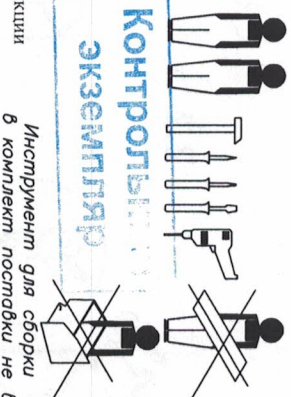
Детали, составляющие изделие, пронумерованы.

Номера и названия деталей, представленные на упаковочных этикетках и соответствуют номерам деталей в данной инструкции

1. Подготовка деталей к сборке

Внимание!

Дверь поз.17 собирается из двух деталей с зеркалами поз.17.1, поз.10 и накладной детали поз.17.2. Все три детали выравниваются по верхней кромке и скрепляются саморезами через накладную деталь поз.17.2



Контрольный экземпляр

Инструменты для сборки в комплекте поставки не входят

14-ХДФ 2144х298-2 шт.
17(6)сбор(е)-1,682х298-1 шт.
18-576х560-1 шт.
19-348х560-2 шт.
Дно ХДФ 840х510-2шт.

КОМПЛЕКТ ФУРНИТУРЫ

Ручка - 6 шт.

Винты 4х22 - 12 шт

Скрепка мебельная-5шт. или шайба пластмассовая

Подпятник - 8 шт.

Гвоздь 2х25-16 шт.

Штифт-держатель - 2шт.

Штанга L=869 мм - 1 шт.

Полкодержатель - 8шт.

Петля накладная-8шт.

Ответная планка-8шт.

Винты-саморезы 4х30 - 10 шт.

Ключ №4 для завинчивания винта - 1 шт. (только в комплекте с диверсной под ключ-шестигранник)

Винт-дверетка 7х50 - 4шт

Заглушка- 12 шт

Шуруп 4х16 - 48 шт

Шуруп 3х20 - 25 шт

Направляющие роликовые L=500мм - 2 комплекта

Шуруп 4х13 - 16 шт

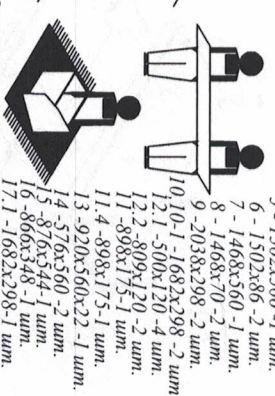
Шкант 8х30 - 4 шт.

Гвоздь 2х25-54 шт.




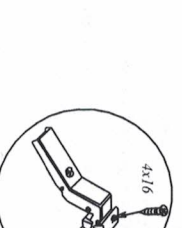
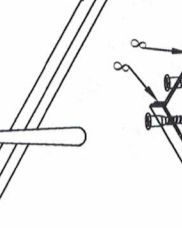
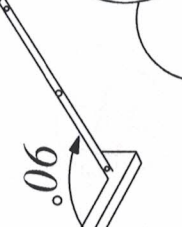
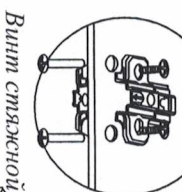
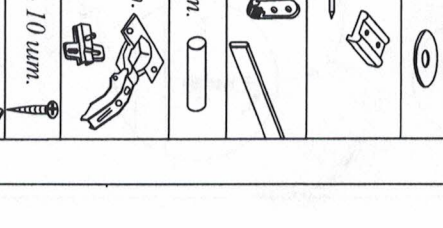
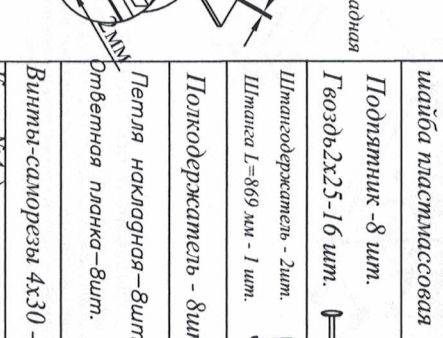
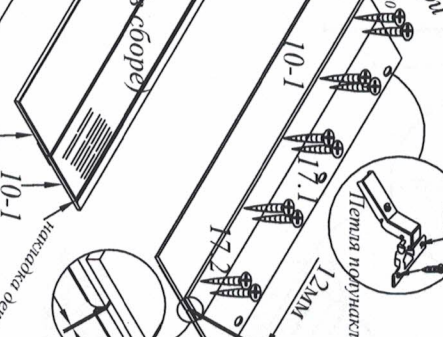
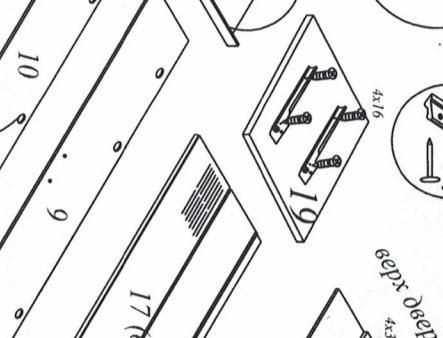
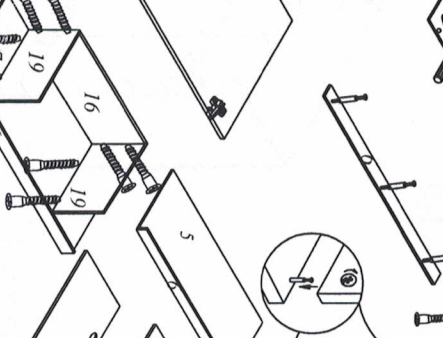
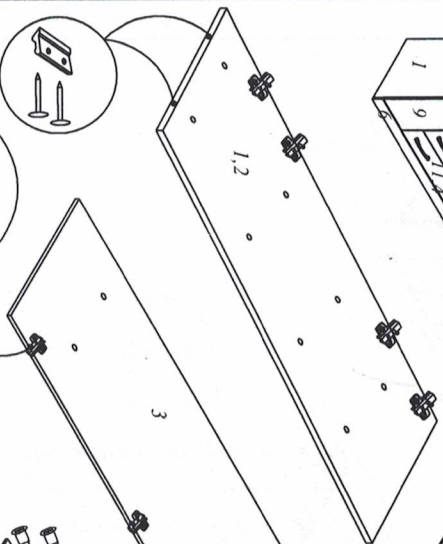
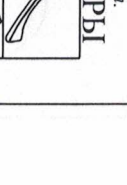




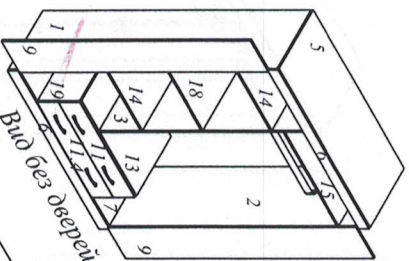
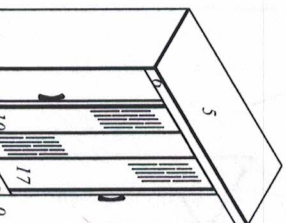
Стяжка эксцентриковая Rastex 15/16

6 комплекте - 14шт

с 10.04.17



1,2 - 2200х560-2шт.
3 - 1744х560 - 1 шт.
3 - 1502х560-1 шт.
6 - 1502х86-2 шт.
7 - 1468х560-1 шт.
7 - 1468х70-2 шт.
8 - 1468х298-2 шт.
9 - 2038х298-2 шт.
10,10-1 - 1682х298-2 шт.
12,1 - 500х120-4 шт.
12,2 - 809х120-2 шт.
17 - 898х175-1 шт.
11,4 - 898х175-1 шт.
13 - 920х560х22-1 шт.
14 - 576х560-2 шт.
15 - 876х544-1 шт.
16 - 866х348-1 шт.
17,1 - 1682х298-1 шт.
17,2 - 1670х170-1 шт.
17(6)сбор(е)-1,682х298-1 шт.
18-576х560-1 шт.
19-348х560-2 шт.



Винт стяжной 1.2

3х20 ХДФ

90°

4х13

12.1

11

Петля поднакладная

Петля накладная

Петля поднакладная

Петля накладная

7х50

4х13

12.2

11

Петля поднакладная

Петля накладная

Петля поднакладная

Петля накладная

Петля поднакладная

Петля накладная

Винт стяжной - 6 шт.

Петля поднакладная - 6шт.

Ответная планка - 8шт.

Винты-саморезы 4х30 - 10 шт.

Ключ №4 для завинчивания винта - 1 шт. (только в комплекте с диверсной под ключ-шестигранник)

Винт-дверетка 7х50 - 4шт

Заглушка- 12 шт

Шуруп 4х16 - 48 шт

Шуруп 3х20 - 25 шт

Направляющие роликовые L=500мм - 2 комплекта

Шкант 8х30 - 4 шт.

Гвоздь 2х25-54 шт.

Стяжка эксцентриковая Rastex 15/16

6 комплекте - 14шт

Ручка - 6 шт.

Винты 4х22 - 12 шт

Скрепка мебельная-5шт. или шайба пластмассовая

Подпятник - 8 шт.

Гвоздь 2х25-16 шт.

Штифт-держатель - 2шт.

Штанга L=869 мм - 1 шт.

Полкодержатель - 8шт.

Петля накладная-8шт.

Ответная планка-8шт.

Винты-саморезы 4х30 - 10 шт.

Ключ №4 для завинчивания винта - 1 шт. (только в комплекте с диверсной под ключ-шестигранник)

Винт-дверетка 7х50 - 4шт

Заглушка- 12 шт

Шуруп 4х16 - 48 шт

Шуруп 3х20 - 25 шт

Направляющие роликовые L=500мм - 2 комплекта

Шуруп 4х13 - 16 шт

Шкант 8х30 - 4 шт.

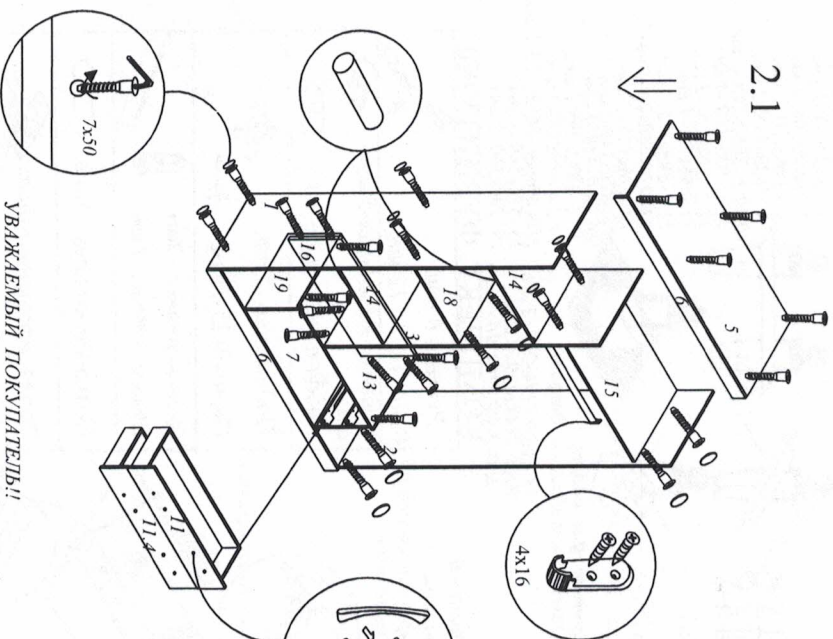
Гвоздь 2х25-54 шт.

Стяжка эксцентриковая Rastex 15/16

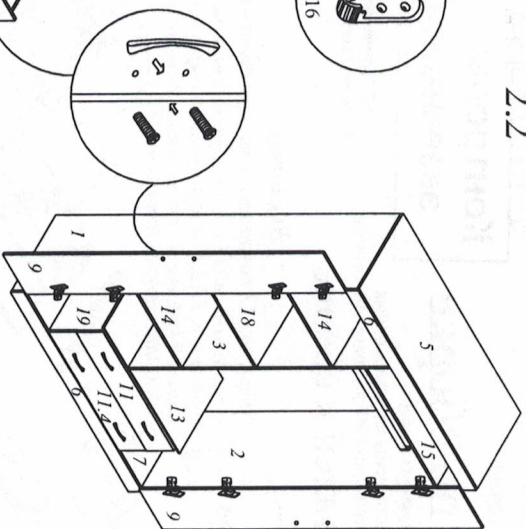
6 комплекте - 14шт

2. Сборка шкафа

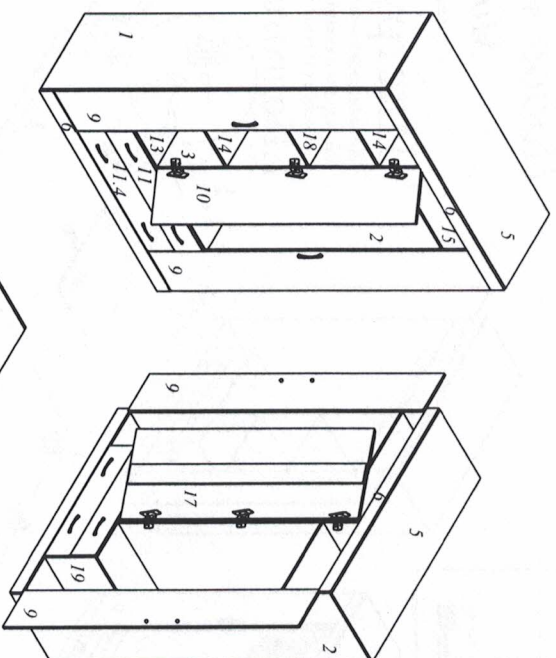
2.1



2.2



2.3



УВАЖАЕМЫЙ ПОКУПАТЕЛЬ!

Благодарим Вас за приобретение нашего изделия мебели. Чтобы наша мебель доставляла Вам радость, просим соблюдать указанные в этой инструкции рекомендации. Сохранность и долговечность мебели зависят от правильного использования и ухода за ней.

Правила эксплуатации и ухода за мебелью

Для сохранения мебели в течение длительного времени

необходимо соблюдать следующие правила:

- при осадлении соединений периодически подтягивать винты;
- удалять пыль мягкой тканью или специальными салфетками;
- оклеивать мебель и удалять загрязнения на деликатных участках специальными средствами;
- использовать специальные для ухода за мебелью;
- беречь поверхность от повреждений, т.к. их ремонт невозможен;
- поддерживать изделие от попадания на поверхность кислот, щелочей, растворителей;
- не содержать изделие в сырости, неоплачиваемых, непроветриваемых помещениях;
- не использовать изделие близко отопительных приборов;
- не передвигать по поверхности мебели;
- не ставить на поверхность, горячие предметы;
- не привлекать при протирке бытовые чистящие средства;
- после сборки изделие установить на ровной;
- горизонтальной поверхности, во избежание перекоса изделия.

Важно! Утвержденная технология, изменения конструкции изделия, поставки с данной инструкцией.

Гарантийный срок эксплуатации мебели бытовой-24мес.

Срок службы изделия 10 лет

Гарантии изготовителя

- Гарантийный срок эксплуатации корпусной мебели -24месяца
- Претензии по комплектности и качеству должны направляться покупателю в магазин, где была приобретена мебель.
- Гарантия касается выполнения ремонтных работ и замены дефектных деталей.
- Настоящая гарантия не распространяется на замену деталей в связи с их естественным износом.

Изделие снимается с гарантийного обслуживания в следующих случаях:

- наличие механических повреждений;
- ущерб в результате несоблюдения потребителем правил эксплуатации;
- использование изделия не по назначению;
- ущерб в результате умысла или ошибочных действий потребителя;
- ущерб или ущерб изделия вследствие обстоятельств непреодолимой силы (стихия, пожар, молния, и т.п.), несчастных случаев;
- при наличии следов постороннего вмешательства;
- при изменении конструкции изделия.

